

Áreas de Estudos Técnicos e Saúde

Pesquisa CNM – Covid-19 – Edição 32ª – de 06 a 09/12

A Confederação Nacional de Municípios (CNM) realiza periodicamente pesquisas junto aos prefeitos para acompanhar os temas e os assuntos que mais preocupam os Entes locais em relação ao enfrentamento da pandemia. Pretende-se, ainda, informar a sociedade acerca do que está acontecendo no Brasil no que se refere à Covid-19.

As pesquisas são realizadas pela própria CNM, por meio de seu *call center*, que possui contato com os gestores municipais de todo o país. Dessa forma, os resultados apresentados podem se constituir em um bom cenário da situação em todas as regiões do país.

Para essa 32ª edição, última deste ano de 2021, foram escolhidos temas que estavam em evidência: i. quantidade de vacinas; ii. distribuição e aplicação dos imunizantes; iii. falta de imunizantes para a dose de reforço; iv. passaporte da vacina; e v. obrigatoriedade do uso de máscaras; vi. festas de fim de ano; e vii. Carnaval.

Amostra da pesquisa

O período de coleta dos dados foi de **06 a 09 de dezembro de 2021**, sendo ouvidos **2.662 gestores**, o que representa 47,8% dos Municípios brasileiros. A distribuição de respondentes por região está expressa na tabela abaixo:

Tabela 1 – Resultado da amostra por região geográfica

Região	Municípios	Respostas	% Respostas	Faltam
Centro-Oeste	466	202	43,3%	264
Norte	450	103	22,9%	347
Sudeste	1.668	1.074	64,4%	594
Sul	1.191	836	70,2%	355
Nordeste	1.793	447	24,9%	1.346
BR	5.568	2.662	47,8%	2.906

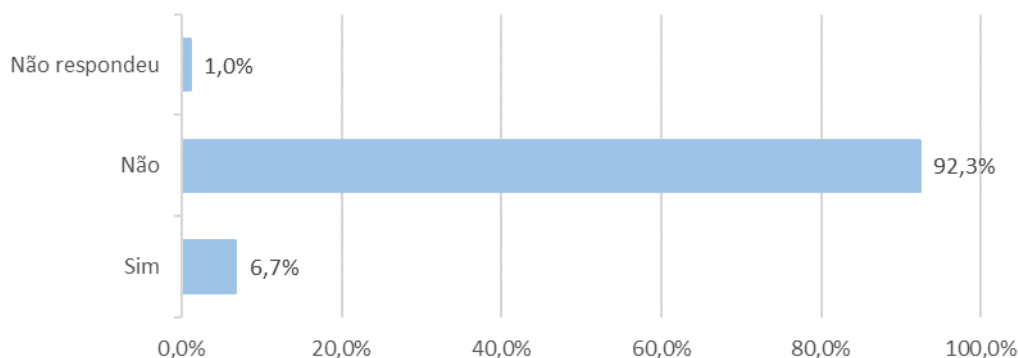
Fonte: Pesquisa Covid-19 – Edição 32

Resultados

Falta de vacinas

Tabela 2 – Nesta semana, o seu Município ficou sem imunizante?

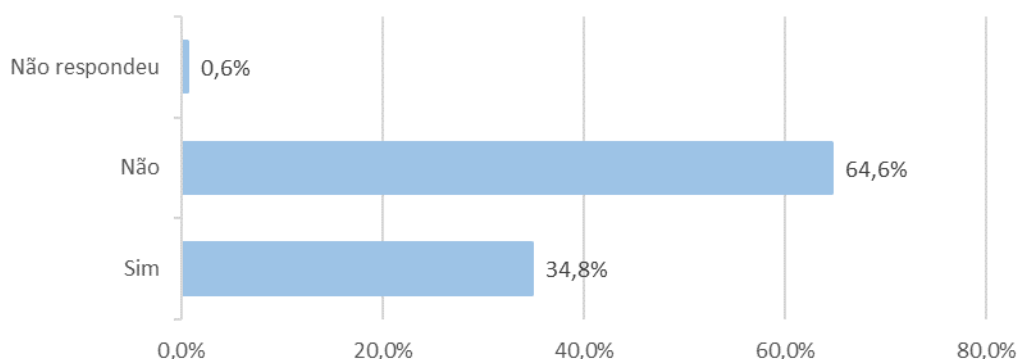
Resposta	Quantidade	%
Sim	178	6,7%
Não	2.458	92,3%
Não respondeu	26	1,0%
Municípios contatados	2.662	100,0%



Sobre a falta de vacinas contra a Covid-19 para a aplicação nesta semana, mais de 170 Municípios (**6,7%** dos respondentes) apontaram que enfrentaram esse problema. Já para **92,3%** dos Municípios a vacinação continuou normalmente. O percentual relativo à falta de imunizantes é o menor desde que a pesquisa passou a investigar essa temática.

Tabela 3 – Caso sim, faltou a primeira dose?

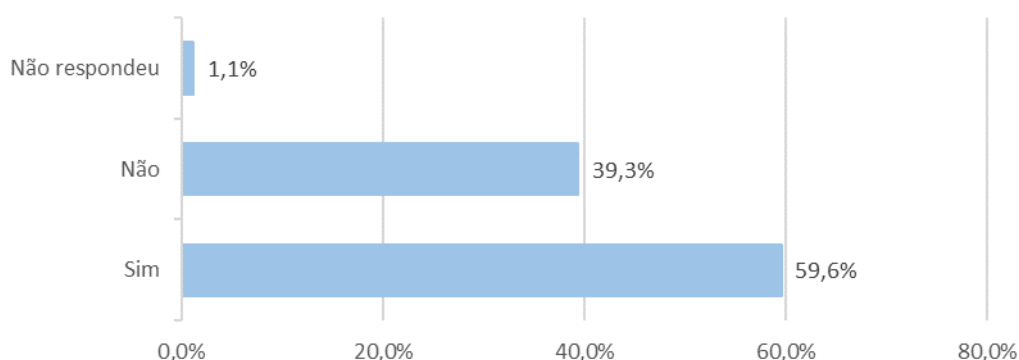
Resposta	Quantidade	%
Sim	62	34,8%
Não	115	64,6%
Não respondeu	1	0,6%
Municípios contatados	178	100,0%



Dentre os que relataram a falta de imunizantes, a primeira dose foi afetada em **34,8%** dos Municípios; em **64,6%** não houve falta do imunizante para essa aplicação.

Tabela 4 - Caso sim, faltou a segunda dose?

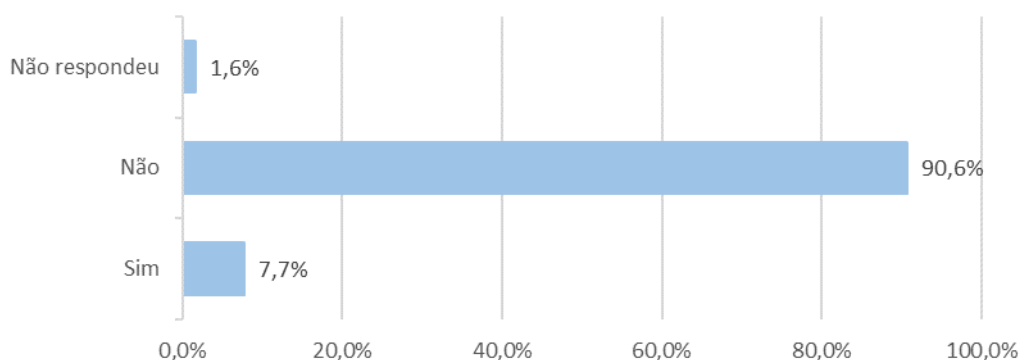
Resposta	Quantidade	%
Sim	106	59,6%
Não	70	39,3%
Não respondeu	2	1,1%
Municípios contatados	178	100,0%



Dentre os que relataram a falta de imunizantes, a segunda dose foi afetada em **59,6%** dos Municípios; em **39,3%** não houve falta do imunizante para essa aplicação.

Tabela 5 – Se tratando da DOSE DE REFORÇO, nesta semana, faltaram vacinas para essa imunização?

Resposta	Quantidade	%
Sim	206	7,7%
Não	2.413	90,6%
Não respondeu	43	1,6%
Municípios contatados	2.662	100,0%

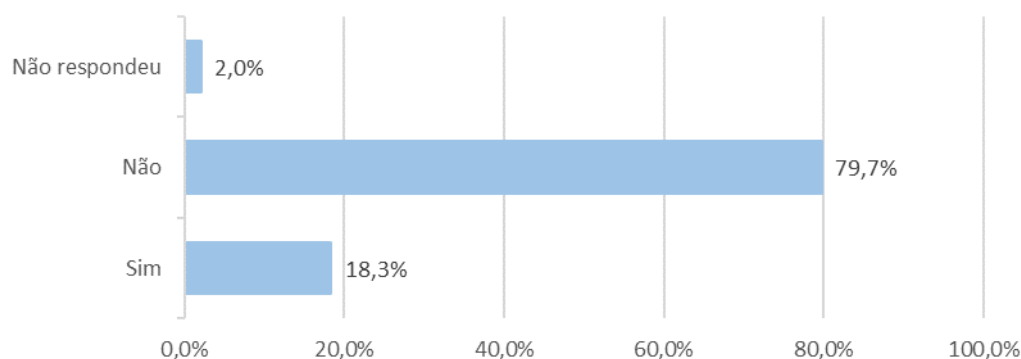


Apenas **7,7%** dos Municípios respondentes apontaram a falta de imunizantes para a dose de reforço; em **90,6%** não houve falta do imunizante para essa aplicação.

Passaporte da vacina

Tabela 6 – No Município já foi editado decreto ou similar para a obrigatoriedade da vacinação a fim de que se possa frequentar lugares públicos coletivos?

Resposta	Quantidade	%
Sim	488	18,3%
Não	2.121	79,7%
Não respondeu	53	2,0%
Municípios contatados	2.662	100,0%

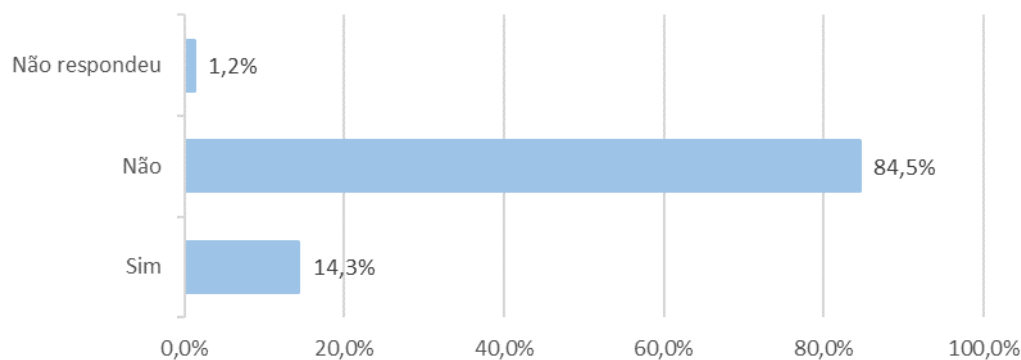


Em **18,3%** dos Municípios já foi editado decreto ou similar estabelecendo a obrigatoriedade da vacinação para frequentar espaços coletivos públicos. Já em **79,7%** não há ainda esse tipo de medida.

Distribuição das vacinas

Tabela 7 - Quanto à divisão e distribuição das doses no seu Estado, no seu Município chegaram mais vacinas do que o necessário?

Resposta	Quantidade	%
Sim	381	14,3%
Não	2.249	84,5%
Não respondeu	32	1,2%
Municípios contatados	2.662	100,0%

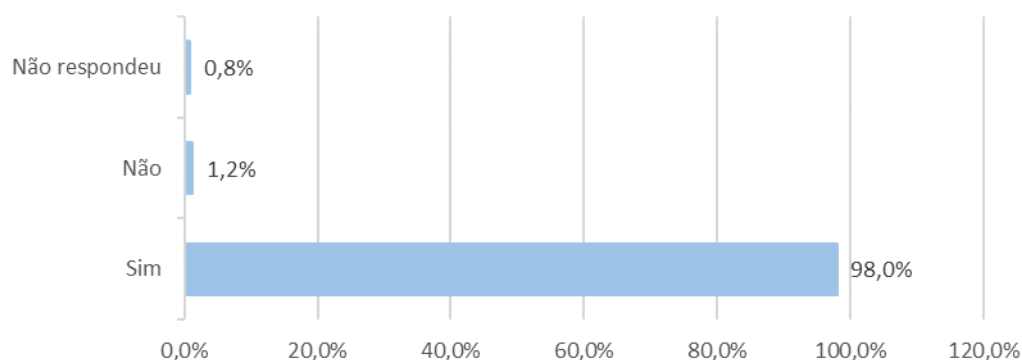


Em **84,5%** dos Municípios a quantidade de vacinas que está sendo distribuída é adequada; em **14,3%** chegaram mais vacinas do que o necessário.

Uso de máscaras

Tabela 8 - Mantém a obrigatoriedade do uso de máscara em ambientes privados?

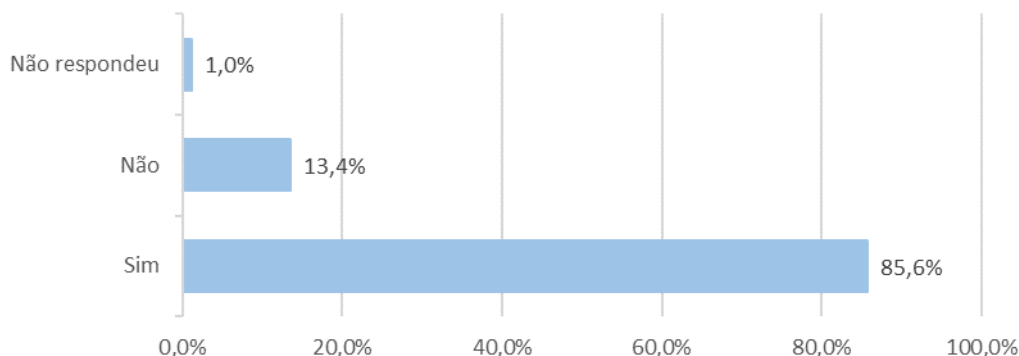
Resposta	Quantidade	%
Sim	2.608	98,0%
Não	32	1,2%
Não respondeu	22	0,8%
Municípios contatados	2.662	100,0%



É obrigatório o uso de máscaras em locais privados em **98%** dos Municípios pesquisados e somente **1,2%** afirmou que não há essa determinação.

Tabela 9 - Mantém a obrigatoriedade do uso de máscara em ambientes públicos?

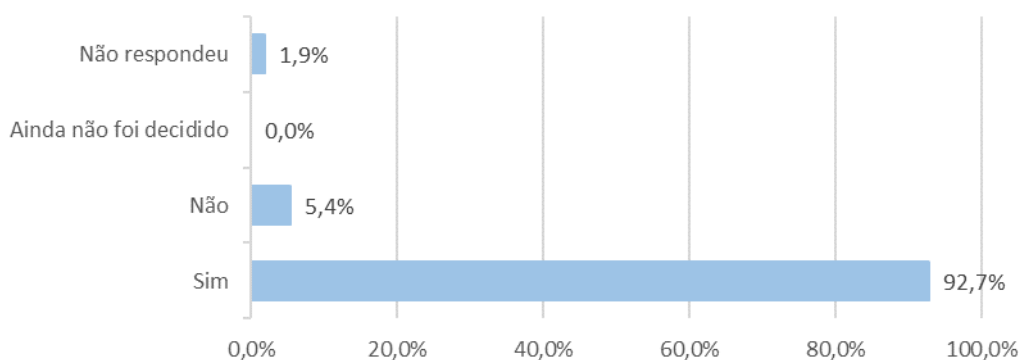
Resposta	Quantidade	%
Sim	2.279	85,6%
Não	356	13,4%
Não respondeu	27	1,0%
Municípios contatados	2.662	100,0%



No caso de ambientes públicos, o uso da máscara ainda é obrigatório em **85,6%** dos Municípios pesquisados. Apenas **13,4%** declararam que não existe essa obrigatoriedade.

Tabela 10 - Mesmo que toda a população do Município esteja vacinada, pretende manter a obrigatoriedade do uso de máscara?

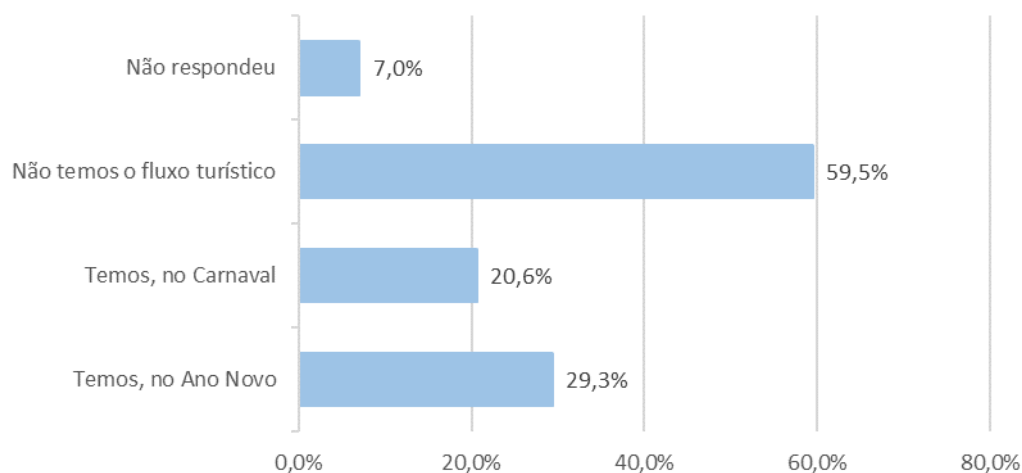
Resposta	Quantidade	%
Sim	2.469	92,7%
Não	143	5,4%
Ainda não foi decidido	-	-
Não respondeu	50	1,9%
Municípios contatados	2.662	100,0%



Segundo a pesquisa, **92,7%** dos gestores indicam que pretendem manter a obrigatoriedade do uso de máscaras mesmo que a população esteja totalmente vacinada; **5,4%** pretendem acabar com a obrigatoriedade.

Tabela 11 – Com relação ao período de festas e ao fluxo turístico no seu Município:

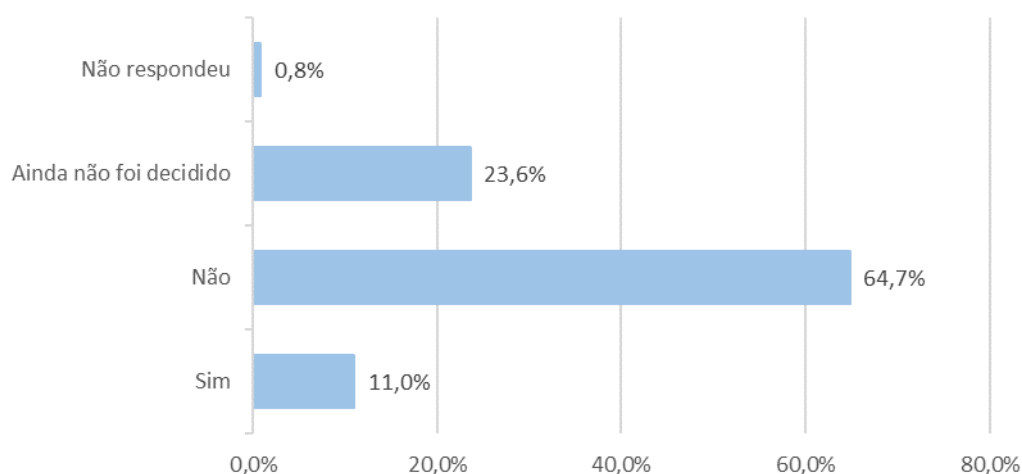
Resposta	Quantidade	%
Temos, no Ano Novo	779	29,3%
Temos, no Carnaval	548	20,6%
Não temos o fluxo turístico	1.583	59,5%
Não respondeu	186	7,0%
Municípios contatados	2.662	100,0%



Perguntamos aos gestores qual o fluxo turístico relevante em seus Municípios. Segundo **29,3%** dos respondentes, as festas de ano novo apresentam o maior fluxo. Já **20,6%** dos respondentes apontaram o Carnaval. Já **59,5%** apontaram não haver fluxos de turistas para essas festas.

Tabela 12 – O reveillon será aberto ao público?

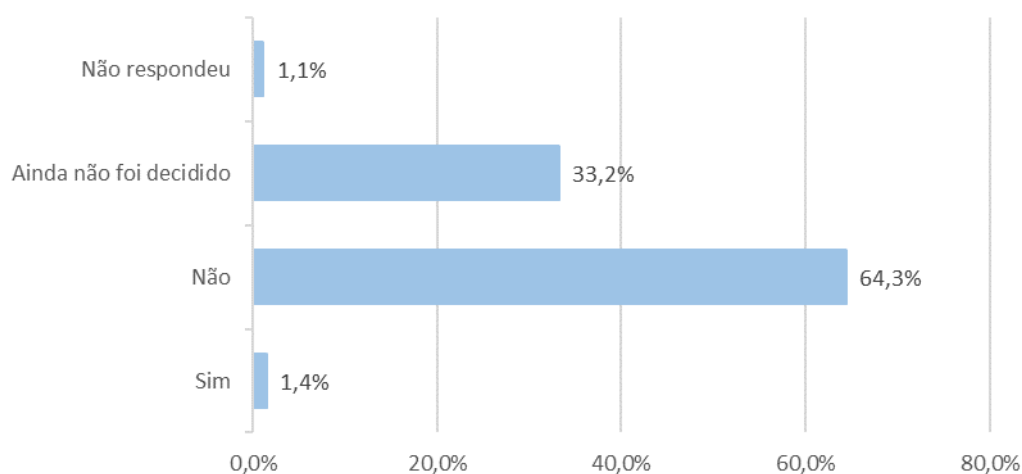
Resposta	Quantidade	%
Sim	292	11,0%
Não	1.723	64,7%
Ainda não foi decidido	627	23,6%
Não respondeu	20	0,8%
Municípios contatados	2.662	100,0%



Com a descoberta de uma nova cepa de Covid-19, houve novamente uma discussão sobre as aglomerações e as festas de fim de ano, por isso a CNM perguntou aos gestores se o Ano Novo será aberto ao público ou não. Em **64,7%** dos Municípios não será aberto, em **11%** sim, e **23,6%** ainda estão decidindo se abrirão ou não.

Tabela 13 – E o Carnaval de 2022?

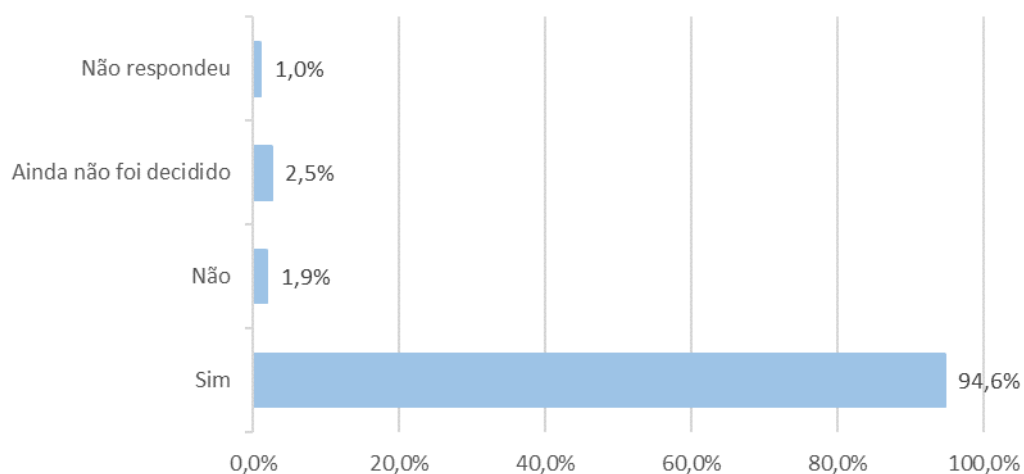
Resposta	Quantidade	%
Sim	38	1,4%
Não	1.712	64,3%
Ainda não foi decidido	883	33,2%
Não respondeu	29	1,1%
Municípios contatados	2.662	100,0%



Sobre o Carnaval de 2022, em **64,3%** dos Municípios não será aberto ao público. Apenas **1,4%** já decidiram manter a festa aberta e outros 33,2% ainda não têm uma posição definida sobre o assunto.

Tabela 14 – Quanto ao ingresso de visitantes ao Brasil, você entende que o governo federal deve exigir comprovante de vacinação completa?

Resposta	Quantidade	%
Sim	2.519	94,6%
Não	50	1,9%
Ainda não foi decidido	66	2,5%
Não respondeu	27	1,0%
Municípios contatados	2.662	100,0%



A obrigatoriedade de se exigir a vacinação completa dos estrangeiros que ingressarem no Brasil é recomendada por **94,6%** dos entrevistados; somente **1,9%** acha que não é necessário e **2,5%** ainda não decidiram sobre o assunto.

Com a publicação dos resultados desta 32ª edição da pesquisa relâmpago sobre a Covid-19 nos Municípios brasileiros a CNM encerra o ano de 2021 trazendo ao conhecimento da sociedade como as questões referentes à pandemia foram enfrentadas pelos gestores municipais. A entidade atuou intensamente para amenizar as dificuldades enfrentadas e amenizar a situação. Em 2022. A Confederação continuará à frente desse trabalho essencial para o país.